

# COMO REALIZAR O DIA DO INTEGRAL EM SUA ESCOLA



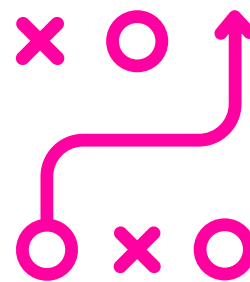
# COMO REALIZAR O DIA DO INTEGRAL EM SUA ESCOLA

O **Dia do Integral** é um momento em que a escola se organiza e se prepara para acolher e apresentar a quem ainda não conhece o que o Ensino Médio Integral tem a oferecer de melhor.

Mais do que falar sobre o que é e como funciona a escola, a ideia é que os visitantes vivenciem aquilo que torna o integral uma proposta de ensino com foco no projeto de vida e conectada à realidade dos estudantes.

Cada escola define a data do seu Dia do Integral e as atividades que serão realizadas. Para te ajudar nessa empreitada, elencamos um passo a passo que vai apoiar na construção desse momento tão importante.





# 1.

# PLANEJAMENTO

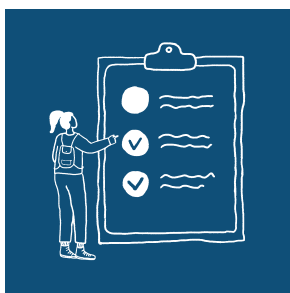
## Primeiro passo: Definir a comissão organizadora

Sugestão de composição: gestor, professores, estudantes, funcionários e familiares. A comissão é responsável pela construção da agenda.


Sugestão de algumas atividades que podem ser desenvolvidas:



**Desvendando a tutoria:** breve encenação de um momento de tutoria, seguida de uma explicação de como acontece na prática.




**Eletiva...o que será?:** vivência de uma aula de eletiva.



**Aprendizado na prática:** desafios de como organizar uma agenda de estudos em alguns minutos.



**Tempo integral:** exposição de cartazes sobre o que é possível fazer com o tempo adicional que se investe na escola.



**Projeto de vida:** reflexão sobre o que é e como traçar um projeto de vida.



**Ser Protagonista:** rodas de conversa sobre como o aluno deve escrever sua própria história.

## **Segundo passo: Identificar (ou listar) as escolas do município**

Reunir a lista de todas as escolas de Ensino Médio Integral do seu município ou região. Essa é uma informação importante a ser disponibilizada para que os visitantes possam identificar a melhor unidade / escola para a matrícula.



## **Terceiro passo: Parcerias**

As escolas são um espaço público e de colaboração dentro das comunidades. Algumas parcerias relacionadas à promoção e divulgação da iniciativa pelo comércio local, igrejas, associações de bairro, grupos de jovens, associações de pais, rádios comunitárias e mídia em geral são muito bem-vindas, pois assim é possível ampliar ainda mais o alcance do Dia do Integral.



## **Quarto passo: Definir estratégia de comunicação**

Organizar as demandas de materiais de divulgação do Dia do Integral: enviar convites, posts nas redes sociais, o famoso “boca a boca” e demais ações de comunicação.



## **Quinto passo: Definir a programação**

Definir a programação das atividades e os horários do evento.



## **Sexto passo: Convocar embaixadores**

Mobilizar os estudantes egressos a retornarem para suas escolas e apresentarem o Ensino Médio Integral.

A ideia é que eles façam uma breve apresentação dizendo:

- O que é o Ensino Médio Integral;
- O que tem de diferente no Ensino Médio Integral;
- Como funciona o Ensino Médio Integral;
- Quais atividades mais gostavam e sentem falta;
- Onde encontrar mais informações;
- Para que eles estejam alinhados com essas informações, sugere-se a realização de um dia treinamento feito por professores e/ou alunos protagonistas.



### **Sétimo passo: Envolver a comunidade EMI**

Mobilizar todas as pessoas da escola, informando e sensibilizando sobre a importância da divulgação do Ensino Médio Integral.



### **Oitavo passo: Fazer a divulgação do evento**

O registro das atividades do Dia do Integral deve ser realizado com apoio da própria comunidade escolar, que pode ajudar na divulgação para sua rede de relações. É importante mobilizar estudantes e familiares voluntários para visitar os bairros, divulgar o evento e distribuir os convites.



## **2. EVENTO**



### **Sugestão de atividades:**

- Realizar cerimônia de abertura com atividades de acolhimento que podem ser simples, mas mobilizadoras e atrativas para a comunidade;
- Promover visitas-guiadas pela escola, feita por um aluno protagonista que apresente o que é e como funciona o Ensino Médio Integral (avaliar a possibilidade dessa visita ser feita também por um familiar de um jovem protagonista);
- Organizar debates sobre o mundo do trabalho e acadêmico e o que é possível fazer ainda hoje para construir um futuro melhor;
- Viabilizar apresentações de projetos desenvolvidos pelos alunos, estilo “culminância das eletivas”, na qual cada um apresenta um dos pilares pedagógicos do Ensino Médio Integral;
- Elaborar atividades culturais e lúdicas a partir do que hoje é feito nas eletivas ou nos clubes juvenis: concursos de fotos, redações, música, poemas, desenhos, pinturas, esculturas, dança, entre outros.

## 3.

# AVALIAÇÃO




**Sugerimos que seja elaborado um breve relatório no final do Dia do Integral a ser enviado para a Secretaria de Educação, e que contenha as seguintes informações:**

- Histórico do processo de planejamento, incluindo os nomes da comissão organizadora;
- Parcerias estabelecidas;
- Principais estratégias de comunicação utilizadas;
- Programação;
- Como foi feita a mobilização e quais foram os atores que participaram do processo;
- Breve relato e registro do evento (inclusive com documentação fotográfica);
- Total de pessoas que participaram,
- Análise sobre os avanços e desafios enfrentados em todo o processo.

## 4.

# MATERIAIS



**Aqui disponibilizamos uma relação de materiais que você pode utilizar para promover o Dia do Integral:**

**QUERO INTEGRAL**

Para mais informações sobre o Ensino Médio Integral, acesse: [www.querointegral.com.br](http://www.querointegral.com.br)

Entra de cabeça.  
Entra no Ensino Médio Integral.